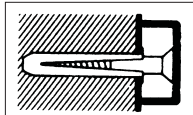


Pelly System Montering

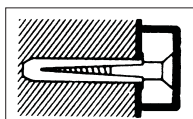
Innan du börjar

Så här väljer du skruv och plugg till olika väggmaterial.



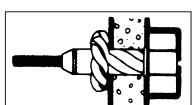
Trä

Gör hål med syl eller spik. Passa in skenan över hålet och skruva i en träskruv.



Betong/ Lättbetong

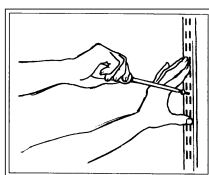
Använd skruv och plastplugg. Borra hål med 8 mm borrar och pressa in pluggen. Passa in skenan över hålet och skruva fast den.



Gips


Använd expanderplugg. Borra hål med 10 mm borrar och pressa in pluggen. Skruva fast skenan.

Pelly System konsoller



1. Mät upp väggen och bestäm första väggskenans läge. Med de långa väggskenorna börjar man normalt ca 20-30 cm från golvert.

Håll väggskenan mot väggen och markera ett hål med en syl. Skruva fast en skruv. Kontrollera med ett vattenpass att väggskenan hänger rakt. Skruva fast resterande skruvar.



2. Placera en konsol i den fasta väggskenan och en konsol i en lös väggskena. Placera sedan en hylla över båda konsollerna. Se till att hyllan ligger vågrätt med ett vattenpass. Nu har du ett läge för att få nästa väggskena fixerad. Skruva fast. Bygg vidare på samma sätt med nästa sektion.

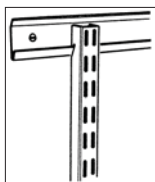
Så här mycket kan du belasta konsollerna:

Längd	Belastning, max
170 mm	110 kg/par
220 mm	85 kg/par
270 mm	75 kg/par
370 mm	50 kg/par
370 mm, förstärkt	110 kg/par
470 mm, förstärkt	100 kg/par
570 mm, förstärkt	90 kg/par



Pelly System Montering

Pelly System bärlist och hängskena för ökad flexibilitet



Bärlist i kombination med hängskenor är ett system för enkel och snabb montering. Färre skruvhål behövs och flexibiliteten blir maximal, då hängskenor lätt kan flyttas i sidled. Bärlistens hål är anpassade till standard regelavstånd.

Du monterar bärlisten horisontellt på väggen och häftar sedan fast hängskenan. Du slipper skruva i skenorna.


Så här mycket kan du belasta bärlist/hängskena:

Bärlist	1000 mm	200 kg
Bärlist	2000 mm	400 kg
Hängskena	1196 mm	200 kg
Hängskena	1996 mm	200 kg

Trådback "profil" för garderober

Använd Pelly System skensats art. nr 4471 för standardgarderober med 16 mm skåpsida. Backarna har inskjutnings-stopp, utdragsstopp och nedfallsskydd som förhindrar att backarna faller igenom vid tung belastning. Använd Pelly System universalskena art. nr 4472 om du har tjocklek 16-19 mm på skåpsida, eller en garderob av äldre modell.

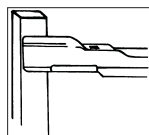
Pelly BAC fristående system



Samma trådback "profil" som används till garderober, används också i Pelly System fristående system. välj höjd på gavelparen, 740 eller 1040 mm.

Med tvärstagen väljer du sedan bredd: 360, 460 eller 560 mm.

Justerbara fötter är standard.



Givetvis finns också nedfallsskydd och inskjutningsstopp. Topphyllorna har hål för att passa piggarna på stativen för fixering i rätt läge. Förstärk gärna med dubbelhäftande tejp.

