

# STARKE *ARVID*

## Bruksanvisning

Lyft8 3.0



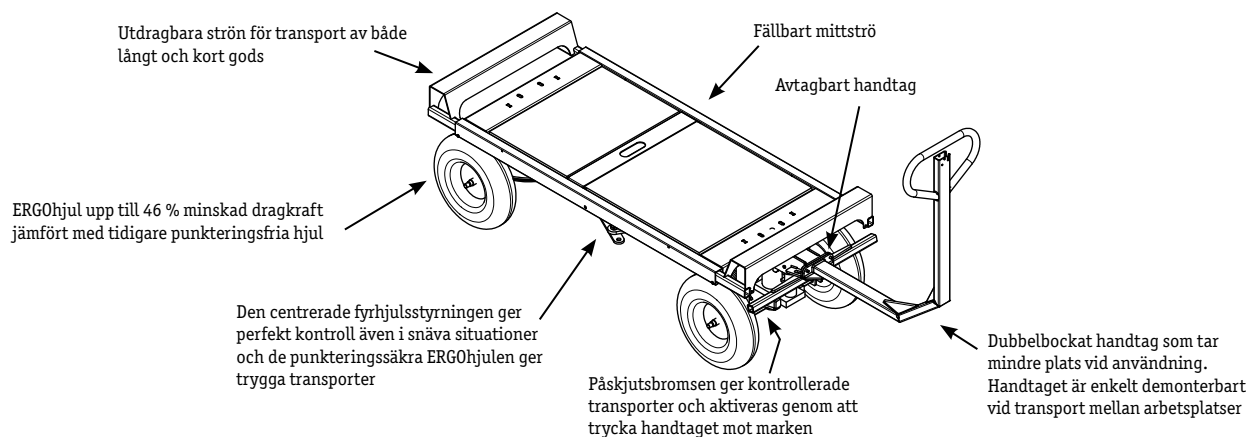
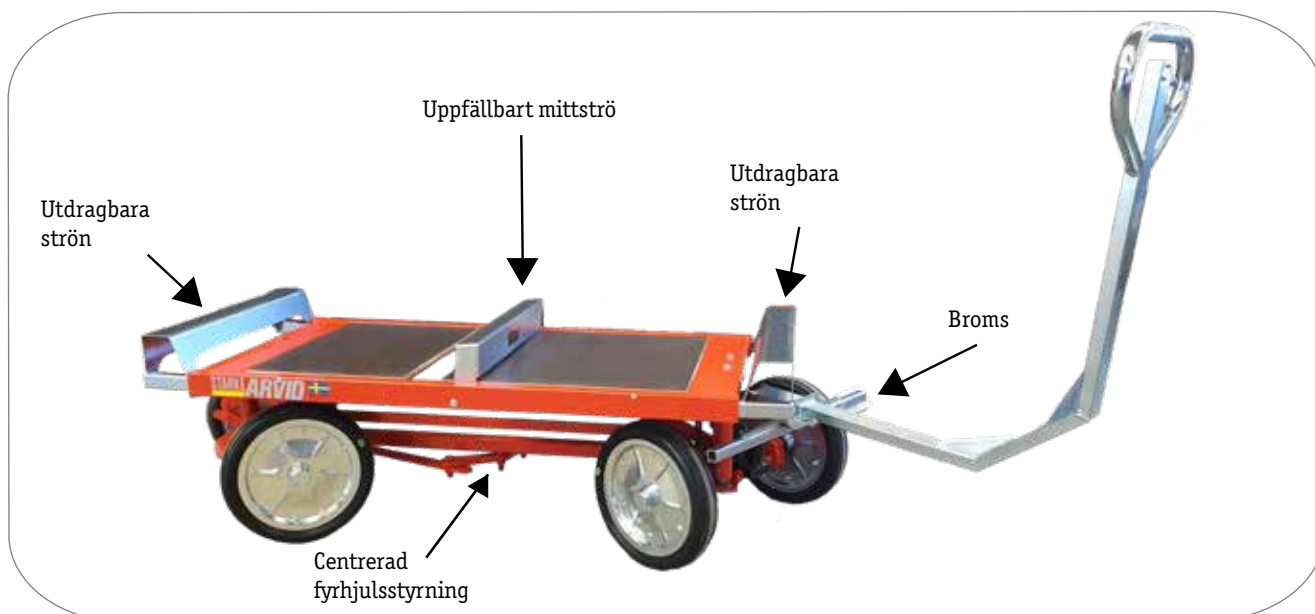
## Bäste kund!

Tack för att du valt en STARKE ARVID® produkt.

Vi har mer än 30 års erfarenhet inom byggindustrin. Vi utvecklar, tillverkar och säljer utrustning för materialhantering som vänder sig till yrkesfolk. Totalt innehåller Starke Arvid produktsortiment ett 20-tal produkter. Se vidare på [www.starkearvid.se](http://www.starkearvid.se)

### Användning/Säkerhet:

- Kontrollera påskjutsbroms samt däck före varje användning.
- Var mycket försiktig i körning utför med tanke på lastens påskjutande effekt.
- Gå aldrig framför lastad vagn i nedförslutning.
- Var uppmärksam på klämrisker vid uppfällning av strön.
- Maxlast får ej överskridas.
- Placera lasten jämt fördelat på flaket både i längd och sidled.
- Använd erforderlig skyddsutrustning.
- Vid lyft med lastmaskin eller kran, placera gafflar eller strop direkt under flakets ram för att undvika skador på styrstag.
- Vagnen ska lyftas i maximalt upphissat läge för att undvika att få in luft i det hydrauliska systemet.
- Kör med lasten i nedsänkt läge med tanke på vagnens stabilitet.
- Var försiktig i tvära svängar med last då vagnen har en mycket tvär svängradie.
- Var noga med uppställningen av gipsbockar vid avlämnande av lasten.





2

## Montage av handtag


1. Lägg upp ströt
2. Trä igenom kedjan
3. Montera handtaget med bifogade muttrar, bricka och skruv (3 st)
4. Pumpa upp flaket
5. Trä kedjan över spännstiftet och ner genom hålet. Det är trångt att få kedjan genom hålet men detta är normalt.
6. Släpp ner flaket genom att lyfta upp ventilarmen, OBS akta fingrarna!
7. Lyft upp ventilarmen, montera fast kedjan och eventuellt justera.



3



5



6




7



## Pumpinställning

Hydraulen är försedd med en inställbar pumpkänslighet som innebär att man kan ställa in vid vilken pumphastighet som hydraulen ska börja arbeta.

Genom att minska pumpkänsligheten får man röra handtaget snabbare för att få flaket att lyfta.



## Lyft8 3.0 löpande underhåll

Innan varje användning bör Lyft8 3.0 visuellt granskas för skador på hjulen, handtag eller lyftanordning. Om skador hittas ska Lyft8 3.0 inte använd innan skadorna är avhjälpta.

Utöver ovan ska även följande underhåll skötas:

### Varje månad



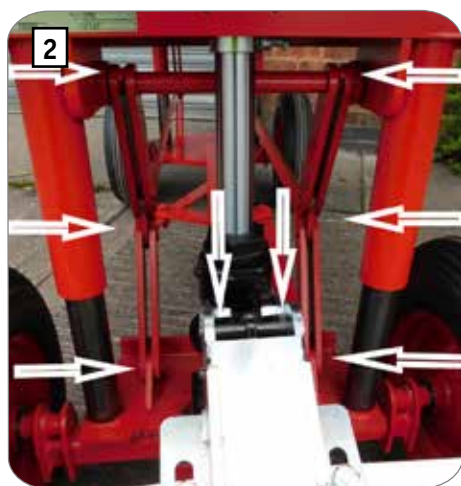
Alla rörliga delar skall smörjas en gång/månad.

- Smörj med smörjfett vid axel och hydraulens infästning (Bild 1).
- Smörj de främre länkarmarna vid samtliga ledaxlar (Bild 2) använd en olja typ 10w/40 eller 5w/30.
- Smörj de bakre länkarmarna vid samtliga ledaxlar (Bild 3) se ovan
- Smörj styrstagets rörliga delar (Bild 4), använd samma olja som till länkarmarna.

### Årligt underhåll

Följande bör undersökas mer grundligt jämfört med den dagliga översynen. Var särskilt uppmärksam på skador som kan påverka säkerheten och användandet av Lyft8 3.0 ersätt slitna delar.

- Övergripande okulär besiktning
- Kontrollera alla rörliga delar samt svetsfogar, hjul och annat material
- Kontrollera funktion och säkerhet av:
  - De utdragbara stöden
  - Draghandtagets funktion och infästning
  - Hydraulens kondition
  - Hjulens kondition
  - Styrstag och länkarmar
- Tag bort eventuell yttre rost samt bättringsmål
- Är du osäker, kontakta Starke Arvid AB



## Tekniska fakta

### Lyft8 3.0

Artikel nr:	18900
Maxlast:	1200 kg
Bredd:	700 mm
Längd exklusive draghandtag:	1725 mm
Längd inklusive draghandtag:	2405 mm
Min. flakhöjd:	580 mm
Max. flakhöjd:	730 mm
Distans mellan materialström:	1635-2170 mm
Vikt:	170 kg
Hjul (typ):	ERGOhjul (punkteringsfria)

#### Service/Reservdelar:

Ett antal återförsäljare för STARKE ARVID® produkten är din grundtrygghet. Har du frågor angående service eller reservdelar vänd dig då till din återförsäljare eller direkt till Starke Arvid AB.

#### Garanti:

Under förutsättning att instruktionerna följs, lämnar vi ett års garanti enligt NL 01. Produkten får ej modifieras av användaren.

*Producers och  
marknadsförs av:*

**Starke Arvid AB**  
Lyckåsvägen 3  
SE-459 30 LJUNGSKILE

**Phone:** +46-(0)522 22 000  
**Fax:** +46-(0)522 22 344

*office@starkearvid.se*  
*www.starkearvid.com*